

English:

Task -1

Read story 11 Jane and the Chimps on pages 97 and 98.

New words in notebook.

Task-2

Do back exercise of the story on pg 99,100 and 101.

Home work - Learn new words of story 11

Task -3

Creative writing- Write a paragraph on 'Republic Day'

Homework- Write a paragraph on 'Things which make our work easier' (theme integration).

Circle Time-

Read poem 'Our Classroom' on pg 55.

Maths:

Day 1

Days of the Week

Complete Exercise 11C and 11D in book

Day 2

Months of the Year

Complete Exercise 11E in book

Day 3

Seasons in India

Complete Exercise 11F in book

Revise Calendar for Assessment

Hindi:

Day 1

अनेक शब्दों के लिए एक शब्द

https://www.youtube.com/watch?v=4vP96uPNO_Y

	जो पढ़ाती है ।	अध्यापिका / शिक्षिका
	जो कपड़े धोता है ।	घोबी
	जो मिट्टी के बरतन बनता है ।	कुम्हार
	जो खेती करता है ।	किसान

	<p>जो देश की रक्षा करता है ।</p>	<p>सैनिक / फौजी</p>
	<p>जो मिठाइयाँ बनाता है ।</p>	<p>हलवाई</p>

Day 2

अनेक शब्दों के लिए एक शब्द

इन्हें लिखें एवं याद करें -

<p>१. जो जूते-चप्पल ठीक करता है ।</p>	<p>मोची</p>
<p>२. जो चित्र बनाता है ।</p>	<p>चित्रकार</p>
<p>३. जो लकड़ी का काम करता है ।</p>	<p>बढ़ई</p>
<p>४. जो कपड़े सिलता है ।</p>	<p>दर्जी</p>
<p>५. जो आज्ञा का पालन करे ।</p>	<p>आज्ञाकारी</p>
<p>६. जो गाना गाता है ।</p>	<p>गायक</p>
<p>७. जो मूर्ति बनाता है ।</p>	<p>मूर्तिकार</p>
<p>८. जो बगीचे कि देखभाल करे ।</p>	<p>माली</p>

९. जो बीमार का इलाज करता है ।	डॉक्टर
१०. जो किसी से नहीं डरता ।	निडर

गृहकार्य

किन्हीं दो से वाक्य बनाएँ ।

Day 3

अनेक शब्दों के लिए एक शब्द

इन्हें लिखें एवं याद करें -

१. जो सदा सच बोलता है ।	सत्यवादी
२. जो कभी न मरे ।	अमर
३. जहाँ बच्चे पढ़ने जाते हैं ।	विद्यालय
४. जो पत्र बाँटता है ।	डाकिया
५. जहाँ इलाज के लिए जाते हैं ।	अस्पताल
६. जो मंदिर में पूजा करता है ।	पुजारी
७. जो मांस खाता है ।	मांसाहारी
८. जो शाक-सब्जी खाते हैं ।	शाकाहारी
९. जिसे देखकर डर लगे ।	डरावना
१०. जो बहुत परिश्रम करे ।	परिश्रमी/मेहनती

इन्हें याद करें ।


UOI:



Tuning In

Explore difference between

DISCOVERY OR INVENTION?

<div style="border: 1px solid blue; border-radius: 10px; padding: 2px; width: 100px; margin: 0 auto;">DISCOVERY</div> <div style="border: 1px solid yellow; border-radius: 10px; padding: 2px; width: 100px; margin: 0 auto;">INVENTION</div>			<div style="border: 1px solid blue; border-radius: 10px; padding: 2px; width: 100px; margin: 0 auto;">DISCOVERY</div> <div style="border: 1px solid yellow; border-radius: 10px; padding: 2px; width: 100px; margin: 0 auto;">INVENTION</div>
<input style="width: 100%; height: 20px;" type="text"/>		<input style="width: 100%; height: 20px;" type="text"/>	

<div style="border: 1px solid blue; border-radius: 10px; padding: 2px; width: 100px; margin: 0 auto;">DISCOVERY</div> <div style="border: 1px solid yellow; border-radius: 10px; padding: 2px; width: 100px; margin: 0 auto;">INVENTION</div>			<div style="border: 1px solid blue; border-radius: 10px; padding: 2px; width: 100px; margin: 0 auto;">DISCOVERY</div> <div style="border: 1px solid yellow; border-radius: 10px; padding: 2px; width: 100px; margin: 0 auto;">INVENTION</div>
<input style="width: 100%; height: 20px;" type="text"/>		<input style="width: 100%; height: 20px;" type="text"/>	

<div style="border: 1px solid blue; border-radius: 10px; padding: 2px; width: 100px; margin: 0 auto;">DISCOVERY</div> <div style="border: 1px solid yellow; border-radius: 10px; padding: 2px; width: 100px; margin: 0 auto;">INVENTION</div>			<div style="border: 1px solid blue; border-radius: 10px; padding: 2px; width: 100px; margin: 0 auto;">DISCOVERY</div> <div style="border: 1px solid yellow; border-radius: 10px; padding: 2px; width: 100px; margin: 0 auto;">INVENTION</div>
<input style="width: 100%; height: 20px;" type="text"/>		<input style="width: 100%; height: 20px;" type="text"/>	

- | | |
|-----------------|------------|
| SOLAR RADIATION | LIGHTNING |
| FIRE | LIGHT BULB |
| COOKER | SUN CREAM |

Points to ponder

.....

.....

.....

.....

.....

Day 2

Inventions Are Different from Discoveries

- A **discovery** is a product or process that already exists, but is unknown until someone discovers it.
- For example:
 - **Rubber** is a **discovery**
 - **A tire** is an **invention**
- Discoveries often lead to inventions, and vice versa.



1st Lines of Inquiry (LOI)- Discoveries and inventions in ancient time

Provocation-



“Story of wheel’ watch this video-

<https://www.youtube.com/watch?v=FhoRRaNvmcU>

Reflection Time

**Investigate discoveries that took place in the past in different fields.
(Brainstorming)**

Compare Past and Present



GK:

Do page no. 60 in the book.

Music:

SONG - वन मत काटो रे

PART 1

वन मत काटो रे भईया, वन मत काटो रे

वन मत काटो रे भईया, वन मत काटो रे

इसे ले जा कर अपने घर में आग जलाओगे

या फिर इसको काट छांट कर घर में लगाओगे

ये जो कुल्हाड़ी पेड़ पे मारी, तुमने अपने पैर पर मारी

अरे पास की नहीं रे सोचो दूर निहारो रे

PART 2

वन मत काटो रे भईया, वन मत काटो रे

वन मत काटो रे भईया, वन मत काटो रे

वन कटने से भईया बारिश कम हो जाएगी

पानी से कट कट के ये भूमि बह जाएगी
रख ले याद ज़रा नादान, एक पेड़ दस पुत्र समान
अरे पास की नहीं रे सोचो दूर निहारो रे

PE:

<https://www.youtube.com/shorts/86TA9ADXFlg>